



PLANCHAS 2, 3 Y 4 QUEMADORES

QUEMADORES

- Cada quemador en forma de "J" tiene una potencia nominal de 30,000 BTU y está ubicado cada 12 "(305 mm).
- Cada quemador tiene un piloto permanente para encendido instantáneo.
- Controles manuales independientes para cada sección de 12 "

PLACA DE PLANCHA

- La placa de acero de 1/2 "(13 mm) de espesor altamente pulida mantiene la temperatura y se recupera rápidamente.
- Profundidad total de la placa de 20 "(506 mm) para una mayor superficie de cocción y altos rendimientos de producción.
- Laterales de protección contra salpicaduras para facilitar la limpieza.
- Surface es ideal para una amplia gama de elementos de menú.

MANTENIMIENTO DE GRASA

- La grasa se puede eliminar fácilmente.

EXTERIOR

- Frente, laterales, protección contra salpicaduras y repisa de acero inoxidable.
- La repisa de acero inoxidable está enrollada en una sola pieza para facilitar la limpieza.
- Perfil de coincidencia de rango cuando se coloca en un soporte de equipo.
- Las perillas de control son de plástico duradero y empuñadura de protección contra el calor.
- Garantía de un año en piezas y mano de obra.

GPL-004-00



GPL-003-00



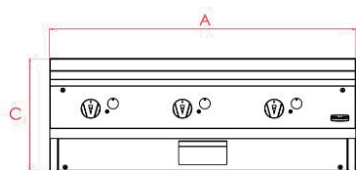
GPL-002-00



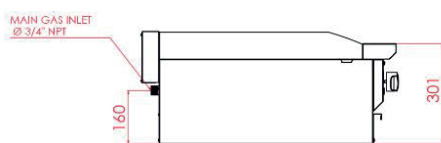


PLANCHAS 2, 3 Y 4 QUEMADORES

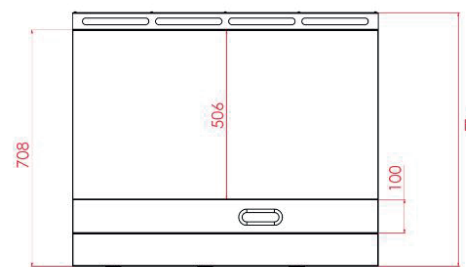
FRONT VIEW



SIDE VIEW



TOP VIEW



MODELO	FRENTE	FONDO	ALTO	QUEMADORES	GAS	PESO
GPL-002-00	61cm	76.8cm	35.5cm	2	60,000	65kg
GPL-003-00	91.4 cm	76.8cm	35.5cm	3	90,000	69kg
GPL-004-00	121.9 cm	76.8cm	35.5cm	4	120,000	74kg

Opciones y accesorios:

- Soporte de equipo
- Patas de 152 mm (6 ") con pies ajustables.

Presión en el colector:

- Gas natural: 5.0 "W.C.
- Gas propano: 11.0 W.C.

Estándar construido para servicio de gas LP. Kit de conversión de gas natural suministrado con la unidad. Para usar solo en superficies no combustibles. Deje un espacio de 0 "de las superficies no combustibles y 6" (152 mm) de las superficies combustibles.

